

# «Дымковская игрушка»

*презентация к занятиям по рисованию (старшая,  
подготовительная группа)*




*Презентацию подготовили воспитатели группы №8 «Почемучки»*

# Где делают дымковские игрушки?

С высокого берега реки Вятки видна заречная слобода Дымково. Зимой, когда топились печи, летом, когда туман, вся слобода - будто в дымке. Поэтому и название такое. Здесь в далёкую старину и зародился промысел дымковской игрушки

Такой  
Дымковская  
слобода была в  
начале 20 века



*Так  
Дымковская  
слобода  
выглядит сегодня.*



# История дымки

*Дымковской игрушке около 400 лет. Первыми дымковскими игрушками были свистульки в виде коней, баранов, козлов и уточек, изготавливаемые к ежегодному празднику "Свистуньи", или "Свистопляски». Праздник этот длился несколько дней и был наполнен свистом*



*Дымковскую игрушку  
стали продавать на ярмарках.  
Так и пошла слава о вятской дымке*



*Так раньше семьями изготавливали  
дымковскую игрушку для ярмарки*



*А так делают  
дымковскую игрушку  
современные  
мастерицы*



*Начиналось всё со свистулек для забавы детей.*

*Из небольшого глиняного шарика с отверстиями,  
свистулька превращалась то в уточку, то в петушка,  
то в конька*





*Далее игрушку сушат, сначала на столе, потом в печи. Из печи выходят фигурки закалённые, крепкие, звонкие*



*Следующий этап работы – отбеливание. Игрушки погружали в раствор мелко молотого мела, разведенного на молоке, и ставили на сквозняк. Красная глиняная игрушка превращалась в ослепительно белую и была готова для росписи*

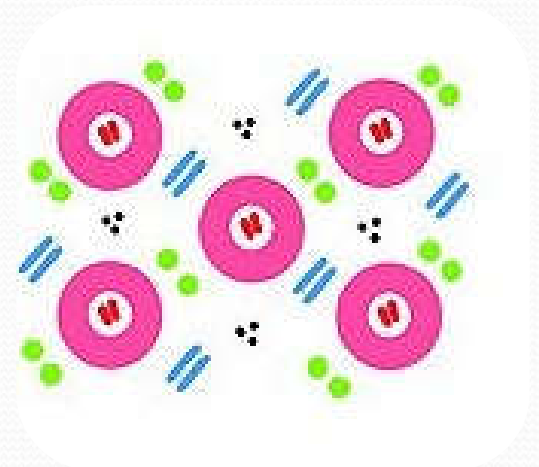



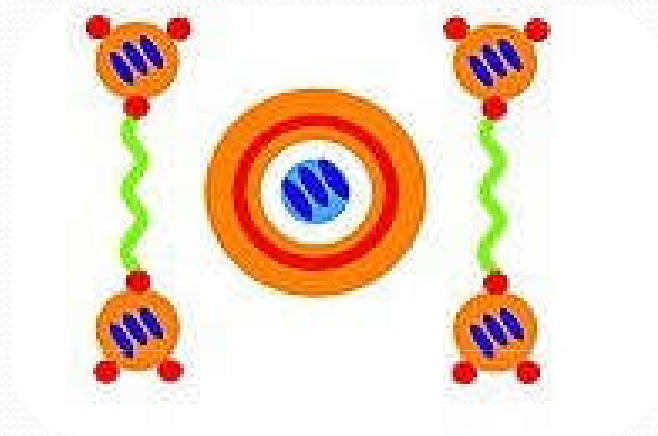


*И вот выходят из-под кисточки узоры:  
точки, кружочки, прямые и волнистые полосы,  
клеточки, пятнышки. Краски малиновые, красные,  
зелёные, жёлтые, оранжевые,  
синие – пёстро и весело, как в хороводе.*



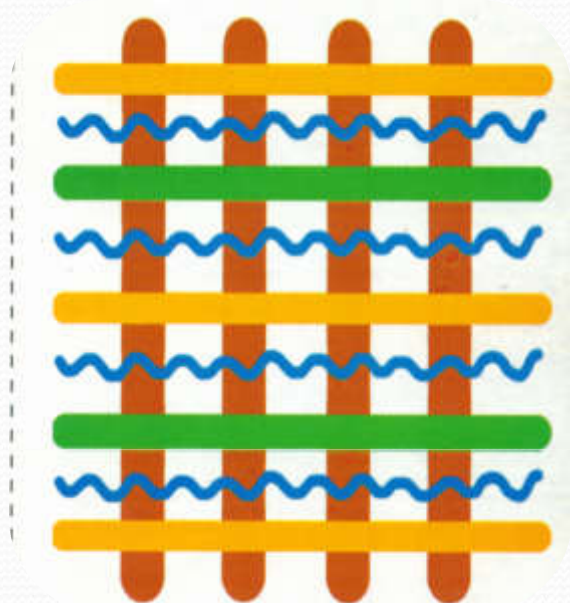


Геометрический орнамент символизировал природу.

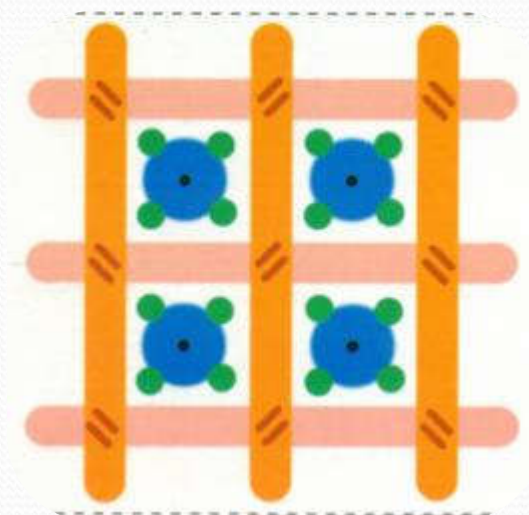
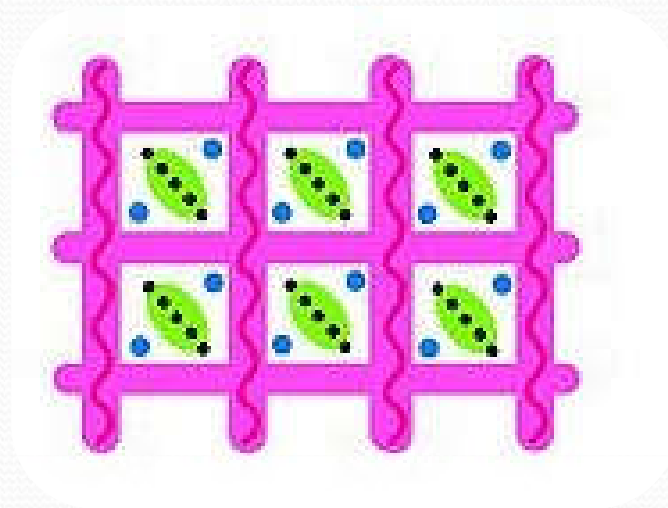

Например, круги - это солнце



# Полоски и волнистые линии – это волны на воде



# Засеянное поле



*И завершающий штрих – мастерица украшает  
игрушку сусальным золотом.*



*А игрушки дымковские такие разные: это  
и простые фигурки животных...*



*Индюк*



*Олень*

*Петух*







*Қозел и баран*



*Лошадқа*



*Уточқи*

*...И людей...*

*Нянька*



*Водоноска*



*Кавалер с дамой*



*Каждая дымковская игрушка – это неповторимая авторская работа. Она создана в единственном экземпляре своим автором*



*Дымковская игрушка стала гордостью и  
достопримечательностью Кировской области*





*Лучше Дымқи в мире нет.  
Дымқа – это чудо света.  
С Дымқой можно поиграть.  
С Дымқой можно поболтать.  
Мы о Дымқе много знаем,  
Но не знаем мы того,  
Что у дымқова народа,  
Не игрушки – волшебство.  
И олени, и лошадқи,  
Петухи и индюқи,  
Барышни и няньқи,  
Кавалеры – молодцы.  
Все они пришли қ нам в гости  
Посмотреть, қакіе мы!*